


Αυτόνομο σύστημα νερού A-dec



Φιάλη 2 λίτρων



Φιάλη 0,7 λίτρων



Φιάλη 2 λίτρων

Το αυτόνομο σύστημα νερού παρέχει νερό στα εργαλεία χειρός, τις σφριγγές και το ποτήρι του πιτυελοδοχείου. Το σύστημα περιλαμβάνει μια φιάλη νερού 2 ή 0,7 λίτρων, η οποία συνδέεται στον βραχίονα, στο κέντρο υποστήριξης ή στο ερμάριο του συστήματος παροχής. Μέσω αυτού του συστήματος, μπορείτε να ελέγχετε εύκολα την ποιότητα του νερού που χρησιμοποιείτε για τη θεραπεία.



ΠΡΟΕΙΔΟΠΟΙΗΣΗ Χρησιμοποιείτε μόνο αυτόνομες φιάλες νερού της A-dec. Μη χρησιμοποιείτε άλλες φιάλες, συμπεριλαμβανομένων των γυάλινων ή πλαστικών φιαλών αναψυκτικών. Μη χρησιμοποιείτε φιάλες που έχουν υποστεί ζημιά. Μπορεί να αποτελέσουν σοβαρό κίνδυνο ασφάλειας κατά τη συμπίεσή τους.

Οι πλαστικές φιάλες νερού της A-dec δεν είναι ανθεκτικές στη θερμική αποστείρωση. Εάν επιχειρήσετε να τις υποβάλετε σε αποστείρωση, θα προκαλέσετε ζημιά στη φιάλη και στη συσκευή αποστείρωσης.



ΠΡΟΕΙΔΟΠΟΙΗΣΗ Το αυτόνομο σύστημα νερού δεν έχει σχεδιαστεί για την παροχή στείρου διαλύματος. Για χειρουργικές επεμβάσεις που απαιτούν στείρο μέσο ψύξης ή καταιόνησης, πρέπει να χρησιμοποιηθούν διαφορετικές μέθοδοι παροχής.



ΠΡΟΣΟΧΗ Να είστε προσεκτικοί όταν χρησιμοποιείτε το αυτόνομο σύστημα νερού με εξαρτήματα που απαιτούν αδιάλειπτη παροχή νερού (π.χ. εργαλεία καθαρισμού πέτρας), καθώς τα εν λόγω εξαρτήματα ενδέχεται να υποστούν ζημιά χωρίς συνεχή παροχή νερού.



ΠΡΟΣΟΧΗ Μη χρησιμοποιείτε φυσιολογικό ορό, στοματικά διαλύματα ή οποιαδήποτε χημικά διαλύματα που δεν καθορίζονται στο παρόν εγχειρίδιο για το αυτόνομο σύστημα νερού της A-dec. Τα εν λόγω διαλύματα ενδέχεται να προκαλέσουν ζημιά στα μέρη του συστήματος και να οδηγήσουν σε αστοχία του εξοπλισμού.

Ποιότητα νερού



Τρόπος επιλογής νερού θεραπείας

Το κατάλληλο νερό για χρήση στο αυτόνομο σύστημα νερού της A-dec εξαρτάται από την ποιότητα νερού του δημοτικού δικτύου ύδρευσης. Είναι σημαντικό να επιλέξετε μια πηγή η οποία να παρέχει με συνέπεια καλή ποιότητα νερού. Η A-dec συνιστά να χρησιμοποιείτε νερό βρύσης ή εμφιαλωμένο νερό τηρώντας τις ακόλουθες οδηγίες:

- **Νερό βρύσης** — Εάν έχετε εμπιστοσύνη στην ποιότητα νερού του δημοτικού δικτύου ύδρευσης, μπορείτε να χρησιμοποιείτε νερό βρύσης στην αυτόνομη φιάλη νερού.
- **Αποσκληρυμένο νερό** — Σε περιοχές όπου η σκληρότητα του νερού αντιστοιχεί σε ανθρακικό ασβέστιο άνω των 200 mg/l (2,0 mmol/l, 11,7 γραμμάρια κόκκου ανά γαλόνι), η A-dec συνιστά τη χρήση αποσκληρυντή νερού για να αποφευχθεί η συσσώρευση μεταλλικών στοιχείων που μπορεί να επηρεάσει τη λειτουργία του συστήματος παροχής. Το pH του νερού πρέπει να είναι σε συμμόρφωση με τους τοπικούς κανονισμούς για το πόσιμο νερό.
- **Εμφιαλωμένο νερό πηγής ή αρτεσιανό πόσιμο νερό** — Εάν προβληματίζεστε σχετικά με την ποιότητα νερού του δημοτικού δικτύου ύδρευσης, χρησιμοποιήστε εμφιαλωμένο νερό πηγής ή αρτεσιανό νερό του εμπορίου. Στο εμπόριο διατίθενται διάφοροι τύποι νερού. Το εμφιαλωμένο νερό πηγής και το αρτεσιανό νερό τείνουν να έχουν ούτε πολύ χαμηλή ούτε πολύ υψηλή περιεκτικότητα σε μεταλλικά στοιχεία (που ευθύνεται για εναποθέσεις μεταλλικών στοιχείων σχετιζόμενες με το σκληρό νερό).



ΠΡΟΕΙΔΟΠΟΙΗΣΗ Η A-dec δεν συνιστά την τακτική χρήση αποσταγμένου ή αποιονισμένου νερού, νερού αντίστροφης όσμωσης ή άλλων τύπων εξαιρετικά καθαρού νερού. Η μακρόχρονη χρήση αυτών των τύπων νερού μπορεί να προκαλέσει βλάβη στο σύστημα παροχής και να υποβαθμίσει την απόδοση του συστήματος.

Για πρόσθετες οδηγίες, ανατρέξτε στους κανονισμούς που ισχύουν για την περιοχή σας.

Ποιότητα νερού (συνέχεια)



Συντήρηση των αγωγών νερού

Η A-dec συνιστά την εκτέλεση επεξεργασίας με σοκάρισμα στους αγωγούς νερού της οδοντιατρικής μονάδας πριν από τη χρήση του συστήματος για πρώτη φορά.

Για συνεχή συντήρηση των αγωγών νερού, η A-dec συνιστά ένα πρωτόκολλο τριών μερών: συνεχή χρήση ταμπλετών κατεργασίας αγωγών νερού A-dec ICX[®], τακτική παρακολούθηση του νερού στην οδοντιατρική μονάδα και επεξεργασία με σοκάρισμα.

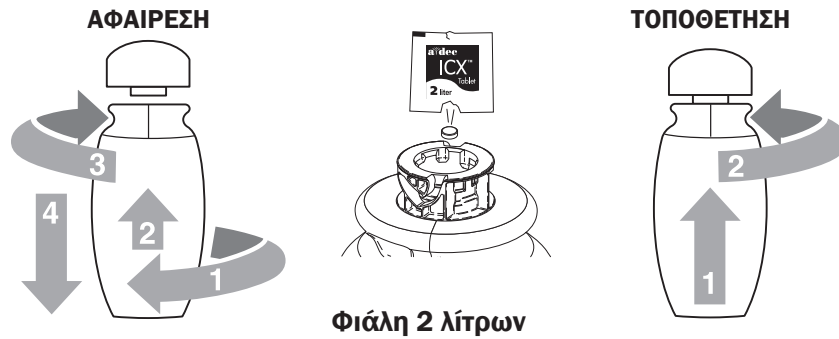


ΣΗΜΑΝΤΙΚΟ Για πλήρεις λεπτομέρειες σχετικά με τον τρόπο διατήρησης καλής ποιότητας νερού στο σύστημά σας, δείτε τις οδηγίες χρήσης που παρέχονται με την ICX και την αυτόνομη φιάλη νερού:

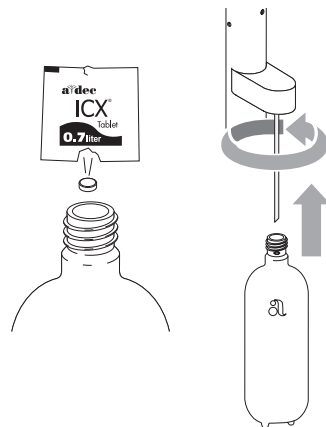
A-dec ICX A/E 86.0613.00

Οδηγός συντήρησης αγωγού νερού A/E 85.0983.12

Αφαίρεση και εγκατάσταση της φιάλης νερού



Φιάλη 2 λίτρων



Φιάλη 0,7 ή 2 λίτρων
(πώμα με σπείρωμα)

Για την ορθή αφαίρεση, αναπλήρωση και εγκατάσταση μιας αυτόνομης φιάλης νερού της A-dec, ακολουθήστε τις παρακάτω διαδικασίες:

1. Πλύνετε τα χέρια σας με σαπούνι και νερό πριν και μετά τον χειρισμό, την πλήρωση και την εγκατάσταση της φιάλης νερού.
2. Απενεργοποιήστε το σύστημα μέσω του κύριου διακόπτη εναλλαγής.
3. Ξεσφίξτε τη φιάλη μέχρι να σπάσει το αεροστεγές σφράγισμα.
4. Αφαιρέστε τη φιάλη:
 - **Φιάλη 2 λίτρων** - ωθήστε τη φιάλη προς τα πάνω περιστρέφοντάς την και κατόπιν πιέστε την προς τα κάτω για να την αφαιρέσετε.
 - **Φιάλη 0,7 λίτρων ή 2 λίτρων (πώμα με σπείρωμα)** - περιστέψτε τη φιάλη για να την αφαιρέσετε.
5. Αδειάστε τυχόν υπολειπόμενη ποσότητα νερού από τη φιάλη.
6. Ακολουθώντας τις οδηγίες χρήσης ICX, ρίξτε μια ταμπλέτα ICX μέσα στη φιάλη και γεμίστε τη φιάλη με νερό θεραπείας.



ΠΡΟΣΟΧΗ Αποφεύγετε να αγγίζετε την ταμπλέτα ICX με απροστάτευτο δέρμα.

7. Εγκαταστήστε τη φιάλη:
 - **Φιάλη 2 λίτρων** - ευθυγραμμίστε τη φιάλη νερού με την αντίστοιχη υποδοχή, ωθήστε προς τα πάνω και περιστέψτε την.
 - **Φιάλη 0,7 λίτρων ή 2 λίτρων (πώμα με σπείρωμα)** - ευθυγραμμίστε τη φιάλη νερού με το καπάκι, διασφαλίζοντας ότι ο σωλήνας συλλογής εκτείνεται έως το κάτω μέρος της φιάλης. Βιδώστε καλά τη φιάλη στο καπάκι.



ΠΡΟΣΟΧΗ Μη σφίγγετε υπερβολικά τη φιάλη νερού, καθώς μπορεί να προκληθεί ζημιά στα εξαρτήματα. Μετά την ενεργοποίηση του συστήματος, είναι φυσιολογικό να ακούγεται ένας ήχος συμπίεσης.

8. Ενεργοποιήστε το σύστημα. Κατά την πλήρωση της φιάλης, μπορεί να ακούγεται αέρας.
9. Χρησιμοποιήστε τη σύριγγα και τα εργαλεία χειρός για να αφαιρέσετε οποιαδήποτε ποσότητα αέρα από το σύστημα νερού.

Συντήρηση της φιάλης νερού



ΠΡΟΣΟΧΗ Στη διάρκεια της κανονικής λειτουργίας του συστήματος παροχής η φιάλη νερού βρίσκεται υπό πίεση. Είναι σημαντικό να γίνεται ορθή χρήση, φροντίδα και συντήρηση της φιάλης προκειμένου να διατηρηθεί η ακεραιότητα, η διάρκεια ζωής και η ασφαλής χρήση της.

Οδηγίες καθαρισμού και απολύμανσης

Καθαρίστε τη φιάλη νερού με ήπιο απορρυπαντικό πιάτων και βούρτσα καθαρισμού μπουκαλιών, ανάλογα με τις ανάγκες, ή σύμφωνα με τα πρωτόκολλα ασηψίας του ιδρύματός σας. Φροντίστε να ξεπλύνετε καλά τη φιάλη προς αποφυγή υπολειμμάτων σαπουνιού. Για τον καθαρισμό της φιάλης, μη χρησιμοποιείτε πλυντήριο πιάτων, αυτόματη συσκευή πλύσης, συσκευή θερμικής απολύμανσης ή νερό που υπερβαίνει τους 40 °C (105 °F). Οι υψηλές θερμοκρασίες και τα χημικά της συσκευής πλύσης μπορεί να επηρεάσουν αρνητικά τη φιάλη νερού και να προκαλέσουν βλάβη σε αυτήν.

Εφαρμόστε τα παρακάτω για να απολυμάνετε τη φιάλη νερού:

- Προϊόν επεξεργασίας σοκαρίσματος για τους αγωγούς νερού της οδοντιατρικής μονάδας που να έχει καταχωρηθεί στην Υπηρεσία Προστασίας Περιβάλλοντος των Η.Π.Α. (Environmental Protection Agency, EPA). Ακολουθείτε πάντα τις οδηγίες του κατασκευαστή.
- Καλύψτε ή πωματίστε τη φιάλη και περιδινήστε την για να διασφαλίσετε ότι καλύπτονται όλες οι επιφάνειες. Τηρήστε τον χρόνο έκθεσης για την επεξεργασία σοκαρίσματος και τις οδηγίες έκπλυσης του κατασκευαστή.
- Εάν δεν υπάρχει διαθέσιμη επεξεργασία σοκαρίσματος, γεμίστε τη φιάλη με ένα μέρος χλωρίνη (5,25% υποχλωριώδες νάτριο) και εννέα μέρη νερό θεραπείας. Αφήστε το διάλυμα μέσα στη φιάλη για 10-20 λεπτά και ξεπλύνετε καλά με νερό.

Για την απολύμανση επιφανειών, χρησιμοποιείτε μόνο:

- Μαντηλάκια απολύμανσης* καταχωρημένα στην EPA με τεταρτοταγή χλωρίδια αμμωνίου («quats») που περιέχουν λιγότερο από 25% ισοπροπυλική αλκοόλη
- Σπρέι απολύμανσης* καταχωρημένα στην EPA με φαινόλες υψηλού βαθμού αραίωσης με βάση το νερό



ΣΗΜΕΙΩΣΗ* Γενικά, τα μαντηλάκια απολύμανσης (όταν χρησιμοποιούνται σωστά) είναι λιγότερο επιβλαβή από τα σπρέι απολύμανσης, τα οποία δημιουργούν κυρίως προβλήματα υπερβολικής ή ανομοιόμορφης εφαρμογής. Να ακολουθείτε πάντα τις οδηγίες χρήσης του κατασκευαστή του απολυμαντικού.

Μη χρησιμοποιείτε προϊόντα που περιέχουν:

- Περισσότερο από 10% υποχλωριώδες νάτριο (χλωρίνη)
- Υπεροξειδίο του υδρογόνου με pH μικρότερο από 4
- Περισσότερο από 40% ισοπροπυλική αλκοόλη

Χειρισμός και επιθεώρηση

Να χειρίζεστε τη φιάλη νερού με προσοχή. Επιθεωρείτε πάντοτε τη φιάλη για ζημιές πριν τη γεμίσετε και μετά από τυχόν πτώση. Εάν εντοπίσετε ρωγμές ή άλλα σημάδια φθοράς, διακόψτε αμέσως τη χρήση και αντικαταστήστε τη φιάλη με μια καινούργια.



ΣΗΜΑΝΤΙΚΟ Για περισσότερες λεπτομέρειες σχετικά με τον καθαρισμό και την απολύμανση, ανατρέξτε στο έγγραφο *Οδηγός ασηψίας εξοπλισμού της A-dec* (A/E 85.0696.12), που είναι διαθέσιμο στη Βιβλιοθήκη εγγράφων, στη διεύθυνση www.a-dec.com.

Προδιαγραφές

Ελάχιστη διαθέσιμη χωρητικότητα

Φιάλη 2 λίτρων: 1,8 λίτρα

Φιάλη 0,7 λίτρων: 0,72 λίτρα

Συνιστώμενη πίεση αέρα λειτουργίας

550 έως 860 kPa (80–125 psi)



ΣΗΜΑΝΤΙΚΟ Για τις ηλεκτρικές προδιαγραφές, την αναγνώριση των συμβόλων και άλλες κανονιστικές απαιτήσεις, ανατρέξτε στο έγγραφο *Κανονιστικές πληροφορίες, προδιαγραφές και εγγύηση* (A/E 86.0221.12), που είναι διαθέσιμο στη Βιβλιοθήκη εγγράφων, στη διεύθυνση www.a-dec.com.



ΣΗΜΕΙΩΣΗ Οι προδιαγραφές υπόκεινται σε αλλαγή χωρίς ειδοποίηση. Οι απαιτήσεις ενδέχεται να διαφέρουν ανάλογα με την περιοχή σας. Για περισσότερες πληροφορίες επικοινωνήστε με τον τοπικό εξουσιοδοτημένο αντιπρόσωπο της A-dec.

Εγγύηση

Πληροφορίες για την εγγύηση παρέχονται στο έγγραφο *Κανονιστικές πληροφορίες, προδιαγραφές και εγγύηση* (A/E 86.0221.12), που είναι διαθέσιμο στη Βιβλιοθήκη εγγράφων, στη διεύθυνση www.a-dec.com.



Κεντρικά γραφεία της A-dec

2601 Crestview Drive

Newberg, OR 97132

ΗΠΑ

Τηλ: 1.800.547.1883 εντός ΗΠΑ/Καναδά

Τηλ: 1.503.538.7478 εκτός ΗΠΑ/Καναδά

Φαξ: 1.503.538.0276

www.a-dec.com

A-dec Αυστραλίας

Unit 8

5-9 Ricketty Street

Mascot, NSW 2020

Αυστραλία

Τηλ: 1.800.225.010 εντός Αυστραλίας

Τηλ: +61 (0)2 8332 4000 εκτός Αυστραλίας

A-dec Κίνας

A-dec (Hangzhou) Dental Equipment Co., Ltd.

528 Shunfeng Road

Qianjiang Economic Development Zone

Hangzhou 311100, Zhejiang, Κίνα

Τηλ.: 400.600.5434 εντός Κίνας

Τηλ: +86.571.89026088 εκτός Κίνας

A-dec Ηνωμένου Βασιλείου

Εξουσιοδοτημένος αντιπρόσωπος στην ΕΕ

Austin House, 11 Liberty Way

Nuneaton, Warwickshire CV11 6RZ

Αγγλία

Τηλ: 0800 ADECUK (233285) εντός Ηνωμένου Βασιλείου

Τηλ: +44 (0) 24 7635 0901 εκτός Ηνωμένου Βασιλείου

86.0609.12 Rev H

Πνευματικά δικαιώματα 2018 A-dec Inc.

Με την επιφύλαξη παντός δικαιώματος.